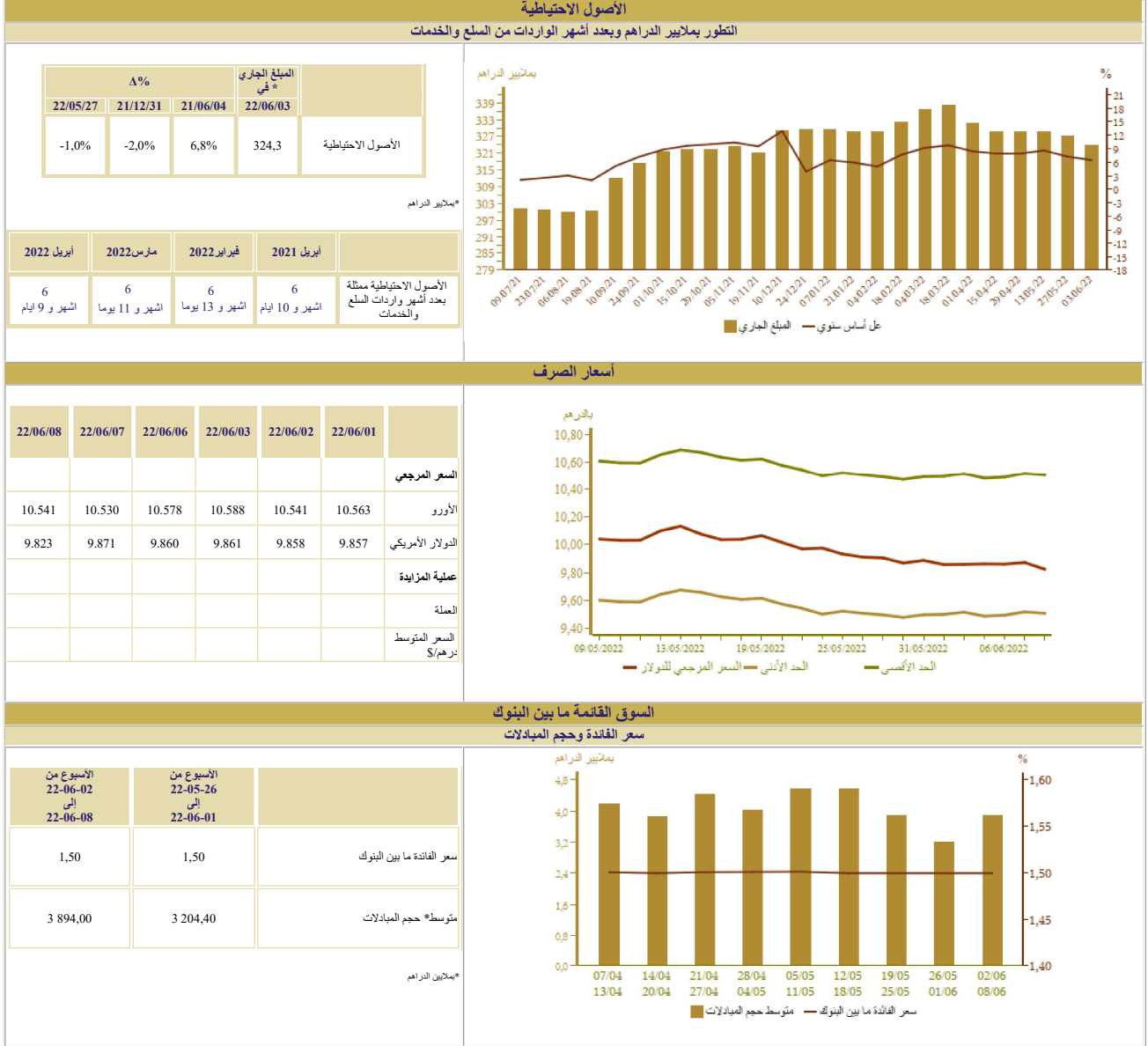


المؤشرات الأسبوعية

الأسبوع الممتد من 02 إلى 08 يونيو 2022

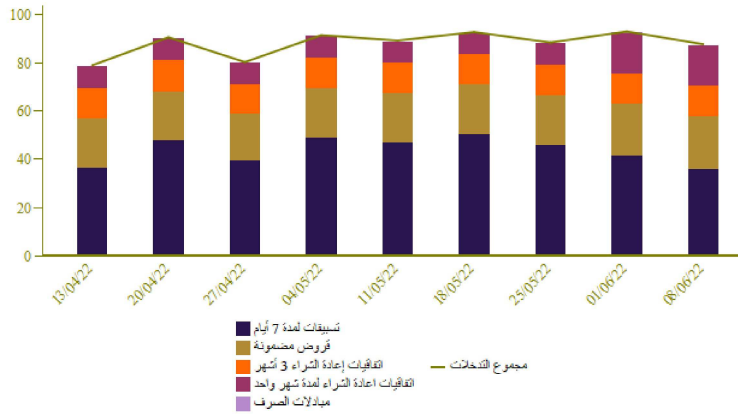


السوق النقدية

تدخلات بنك المغرب

الأسبوع من 22-06-02 إلى 22-06-08	الأسبوع من 22-05-26 إلى 22-06-01	المبالغ بملايين الدراهم
87 788	92 968	تدخلات بنك المغرب
87 788	92 968	تسهيلات بمبادرة من بنك المغرب
36 190	41 370	تسهيلات لمدة 7 أيام
16 507	16 507	اتفاقيات إعادة الشراء لمدة شهر واحد
250	250	مبادلات الصرف
12 623	12 623	اتفاقيات إعادة الشراء 3 أشهر
398	398	البرنامج الممتدج لدعم وتمويل المقاولات
21 820	21 820	قروض مضمونة
		تسهيلات بمبادرة من البنوك
		تسهيلات لمدة 24 ساعة
		تسهيل الإيداع لمدة 24 ساعة

بملايين الدراهم



نتائج التسهيلات لمدة 7 أيام بناء على طلب العروض 22/06/08 بملايين الدراهم

34 720

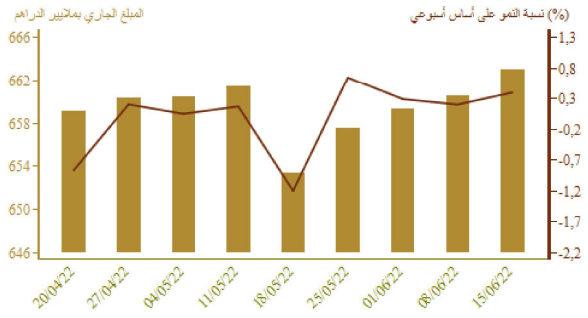
المبلغ المكتتب

سوق الأذونات بالمزايدة

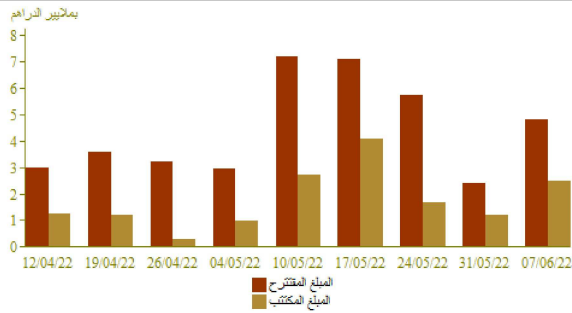
المبلغ الجاري لأذونات الخزينة

الأذونات بالمزايدة ليوم 22-06-07		التسديدات*	الأجل
الاحتياجات*	سعر القادة	من 22-06-09 إلى 22-06-15	
600	1,52		13 أسبوعا
			26 أسبوعا
1 900	1,79		52 أسبوعا
			سنتان
			5 سنوات
			10 سنوات
			15 سنة
			20 سنة
			30 سنة
2 500			المجموع

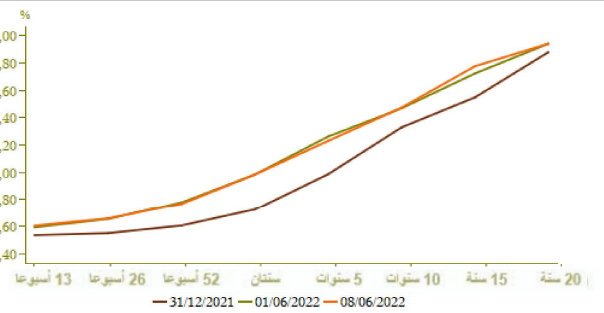
*بملايين الدراهم



نتائج عمليات المزايدة

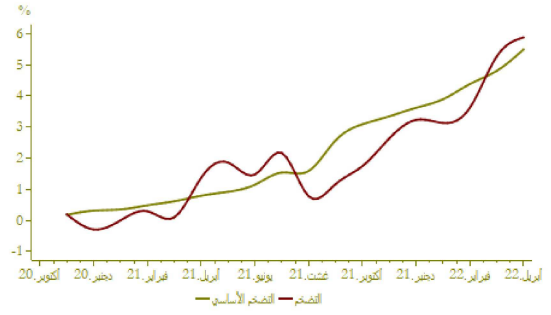


منحنى أسعار الفائدة في السوق الثانوية



التضخم

تطور التضخم على أساس سنوي (%)

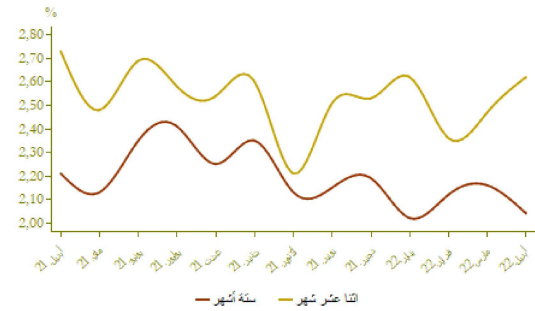


A (%)			
أبريل 2022	مارس 2022	أبريل 2022	
أبريل 2021	مارس 2021	مارس 2022	
5,9	5,3	1,8	*مؤشر أسعار الاستهلاك
5,5	4,8	0,9	**مؤشر التضخم الأساسي

المصدر: (*) المتوفرة الدورية للتخطيط
(**) بنك المغرب

أسعار الفائدة

أسعار الفائدة الدائنة (%)



التضخم الأول من	التضخم الثاني من	
2022	2021	
1,05	1,03	الحسابات على الفاتر - سعر الفائدة الأدنى

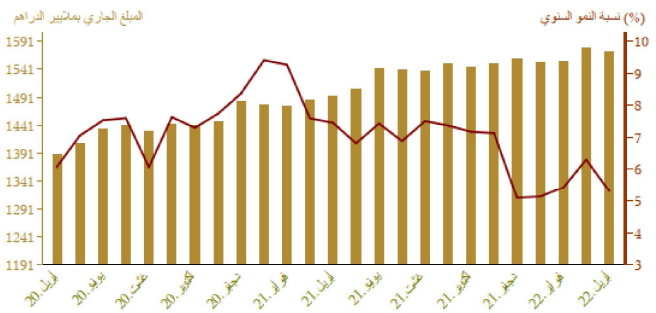
أسعار الفائدة الدائنة (%)			
أبريل 2022	مارس 2022	فبراير 2022	
2,04	2,16	2,12	ودائع ستة أشهر
2,62	2,47	2,36	ودائع اثنا عشر شهرا

فصل 1-2022	فصل 4-2021	فصل 3-2021	أسعار الفائدة المدبنة (%)	
4,28	4,44	4,35		المجموع
5,23	5,16	5,20		قروض للأفراد
4,21	4,24	4,24		قروض الإسكان
6,50	6,47	6,51		قروض الاستهلاك
4,00	4,26	4,17		قروض الشركات
				حسب الهدف الاقتصادي
3,83	4,06	3,95		تمويلات الخزينة
4,31	4,58	4,84		قروض التجهيز
5,53	5,78	5,71		قروض العقار
				حسب حجم الشركة
4,85	4,88	4,98		الشركات الصغيرة جدا والصغيرة والمتوسطة
3,65	4,01	3,83		الشركات الكبرى

المصدر: البيانات الواردة في البحث الفصلي التي يتجزء بنك المغرب لدى النظام البنكي

مجمعات النقد والتوظفات السائلة

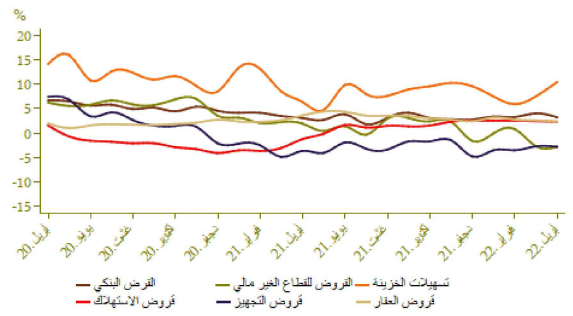
تطور المجموع م3



A (%)		المبلغ الجاري* في نهاية	
أبريل 2022	أبريل 2021	أبريل 2022	
9,2	2,2	331,5	العملة الائتمانية
7,0	-0,9	763,0	العملة الكتابية
7,7	0,1	1 094,5	1 م
2,5	0,5	176,1	التوظفات تحت الطلب م2-م1
6,9	0,1	1 270,6	2 م
-0,8	-2,5	303,2	أصول نقدية أخرى م3-م2
5,3	-0,4	1 573,8	3 م الكتلة النقدية
5,3	-0,5	872,5	مجمع التوظفات السائلة
8,3	-1,1	329,2	الأصول الاحتياطية
-34,9	3,4	23,7	صافي الأصول الأجنبية لمؤسسات الإيداع الأخرى
16,5	-1,8	295,1	الديون الصافية على الإدارة المركزية
3,9	-0,1	1 186,2	القروض المقدمة للاقتصاد

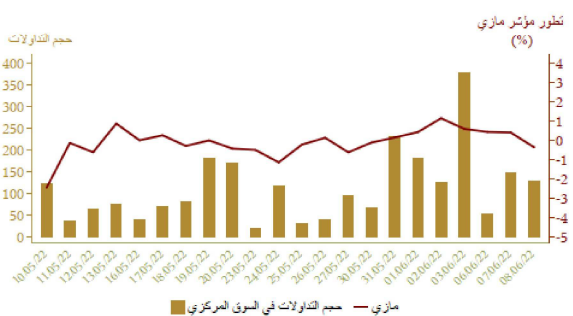
*بمليار درهم

توزيع القرض البنكي حسب الغرض الاقتصادي				تطور القرض البنكي حسب الغرض الاقتصادي على أساس سنوي	
Δ (%)	نمبلغ الجاري* في نهاية				
	أبريل 2022 2022	أبريل 2021 2021		أبريل 2022	
10,5	4,2	236,4	تسهيلات الخزينة		
2,3	0,2	293,1	قرروض العقار		
2,3	0,3	56,4	قرروض الاستهلاك		
-2,9	0,3	175,5	قرروض التجهيز		
0,9	-12,2	133,2	ديون مختلطة على الزبناء		
5,3	-0,2	86,0	ديون معلقة الأداء		
3,2	-0,8	980,7	القرض البنكي		
3,2	0,9	854,3	القرروض للقطاع الغير مالي		



*بملايين الدراهم

مؤشرات بورصة القيم					
تطور مؤشر مازي وحجم التداولات					
Δ %	الأسبوع		من 22/06/02 إلى 22/06/08	من 22/05/26 إلى 22/06/01	
	22/06/08 21/12/31	22/06/08 22/05/06			
-5,14	-2,90	2,26	12 672,32	12 392,78	مؤشر مازي نهاية الفترة
			171,94	124,59	الحجم* المتوسط لتداولات الأسبوع
-4,11	-2,66	2,19	662 295,54	648 077,26	الرسمة* نهاية الفترة

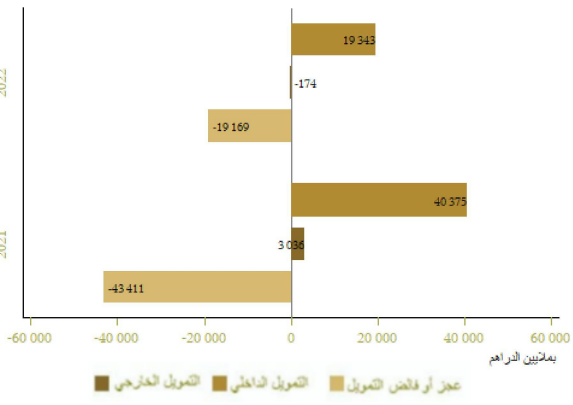


*بملايين الدراهم

المصدر: بورصة الباز البيضاء

المالية العمومية			
وضعية الخزينة		تمويل الخزينة	
Δ (%)	يناير-أبريل 2022	يناير-أبريل 2021	المبالغ بملايين الدراهم
22,0	106 480	87 247	*المداخل العادية
21,3	98 795	81 418	منها الموارد الجبائية
12,0	135 771	121 219	التنقلات الإجمالية
7,1	123 328	115 104	التنقلات الإجمالية دون احتساب المقاصة
103,5	12 443	6 115	المقاصة
6,7	96 536	90 442	التنقلات العادية دون احتساب المقاصة
5,0	50 097	47 710	الأجور
9,4	26 088	23 850	السلع والخدمات الأخرى
3,2	9 890	9 585	فوائد الدين
12,5	10 461	9 297	التحويلات للجماعات الترابية
.	-2 499	-9 310	الرصيد العادي
8,6	26 792	24 662	نقلات الاستثمار
	17 829	12 239	رصيد الحسابات الخاصة للخزينة
-11 462	-21 733	-21 733	فائض أو عجز الميزانية
.	-1 572	-12 147	**الرصيد الأولي
	-7 708	-21 678	تغير العمليات قيد الأداء
	-19 169	-43 411	عجز أو فائض التمويل
	-174	3 036	التمويل الخارجي
	19 343	40 375	التمويل الداخلي

يناير-أبريل

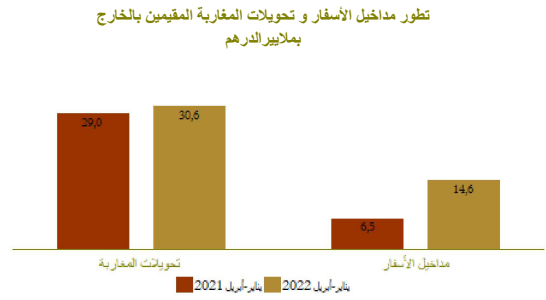
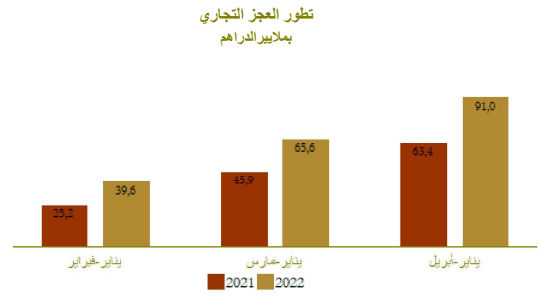


*مع احتساب الضريبة على القيمة المضافة للجماعات الترابية ودون احتساب موارد الفوسصة
**بملايين الدراهم
المصدر: وزارة الاقتصاد والمالية

الحسابات الخارجية

Δ (%)	المبالغ بملايين الدراهم		
	يناير-أبريل 2022	يناير-أبريل 2021	
34,2	139 014,0	103 596,0	الصادرات الإجمالية
98,6	36 141,0	18 195,0	صادرات الفوسفات ومشتقاته
12,9	31 990,0	28 344,0	صادرات قطاع السيارات
37,8	230 052,0	166 993,0	الواردات الإجمالية
14,4	45 692,0	39 940,0	مواد التجهيز
116,1	43 789,0	20 259,0	واردات المواد الطاقية
7,7	42 820,0	39 758,0	السلع الاستهلاكية
43,6	91 038,0	63 397,0	العجز التجاري الإجمالي
	60,4	62,0	نسبة (%) تغطية الصادرات للواردات
123,3	14 623,0	6 549,0	مداخيل الأسفار
5,3	30 562,0	29 037,0	تحويلات المغاربة المقيمين بالخارج
5,0	6 142,0	5 850,0	تدفقات الاستثمارات الأجنبية المباشرة الصافية

المصدر: مكتب الصرف



الحسابات الوطنية

تطور الناتج الداخلي الإجمالي على أساس سنوي

Δ (%)	بملايين الدراهم		
	ف-4-2021	ف-4-2020	
6,6	259,7	243,6	الناتج الداخلي الإجمالي بالأسعار الثابتة
18,9	31,6	26,6	القيمة المضافة للقطاع الفلاحي
5,6	193,7	183,4	القيمة المضافة للقطاع غير الفلاحي
9,7	307,1	279,8	الناتج الداخلي الإجمالي بالأسعار الجارية

المصدر: المديرية العامة للتخطيط

